

FEIM UNA BUTLLA

Butlles i lúnules

Els romans eren molt supersticiosos, feien servir tota classe d'amulets amb diferents formes i funcions. Aquests penjolls que portaven els nins i les nines al coll, eren elements de protecció que rebien com a regal de naixement. Els nins i nines més rics els portaven d'or o plata, però també podien ser de pell o de tela.



Les butlles

Eren un penjolls de forma rodona o de cor que dins el seu interior hi portaven un element màgic de protecció, com per exemple una gema, un conjur de protecció, o unes llavors o herbes considerades protectores o una mescla d'alguns d'aquest elements.

El nin la rebia del seu pare 9 dies després del naixement a l'hora que se li donava el nom en una festa que s'anomenava *Dies Lustricus*

I la portava fins a la majoria d'edat (16-17 anys) quan en una cerimònia l'oferien juntament amb la seva roba d'infant (toga *praetexta*) als Déus Lars. Després la guardava amb cura, i no més se la tornaria posar ja com adult en ocasions especials.

Les Lúnules

Eren penjolls que tenien forma de lluna i que les nines portaven també com element de protecció, penjades amb una cadeneta, pel coll.

Les rebien el vuitè dia després del seu naixement i juntament amb les seves joguines les oferien el dia abans del seu casament als Déus Lars, com a senyal del seu pas a la vida adulta.

Solien ser de plata o d'or i anaven decorades amb diferents motius. No duïen res a l'interior. La seva forma de mitja lluna era el que li donava el poder protector, ja que la lluna era considerada un símbol femení.



MATERIALS per fer una butlla de tela o de pell :


Cartolina, llapis , tisores, per fer la plantilla

Un punxó si la feim de pell

*Tela (de feltre va bé perquè no fa fils) o pell fluixa
(com la que feim servir per posar pagats als colzes o
als genolls de la roba)*

Cordill



Fil i agulles



ELEMENENTS MÀGICS PER POSAR DINS LA BUTLLA

Com ja us he dit la butlla porta dins elements màgics de protecció.
Hi podeu posar un paperet amb un desig de bona sort , o una
pedreta màgica , un brot d'alguna planta medicinal com la farigola,
l'espígol , el romaní o la camamil·la o una combinació de tot això!





Per fer la Butlla:

- ✓ Primer prepareu el material .
- ✓ Dibuixau i retallau la plantilla i dibuixau-la damunt la tela o la pell i retallau-la. (En aquest punt si heu triat la pell heu de doblegar-la i fer foradets al voltant amb el punxó per poder-la cosir)
- ✓ Comença a cosir per l'ansa (I) i anar cosit tot el voltant (II) deixant una obertura per introduir els elements màgics (III) , acabar de cosir i passar el cordill per l'ansa (IV)

